

ATLÉTICO CLUBE GOIANIENSE

Demonstrações Contábeis em 31 de dezembro de 2021 e 2020



Mensagem do Presidente

Sumário

INTRODUÇÃO	2
INSTRUMENTOS DE TRABALHOS.....	2
PERDAS DE RECEITAS	2
REFLEXOS DA COVID-19	3
INVESTIMENTOS	3
Estádio Antônio Accioly:	3
Centro de Concentração e Treinamentos Urias Magalhães:	3
Futebol Profissional:	3
Futebol Feminino:	3
Futebol de Formação:	3
REDUÇÃO DE DÍVIDAS	3
IMOBILIZADO	3
INTANGÍVEL	4
TÍTULOS PATRIMONIAIS	4
SUPERAVIT ATINGIDO	4
EQUIPE DE GESTORES ADMINISTRATIVOS	4
ENCERRAMENTO	4

INTRODUÇÃO

Apresentamos ao Conselho Fiscal, ao Conselho de Administração, aos associados do Clube e a todos interessados, o relatório final das atividades desportivas, administrativas e financeiras realizadas no período de 1º de janeiro de 2021 à 31 de dezembro de 2021. A presente publicação do balanço anual – exercício 2021 está sendo feita por força da Lei Pelé, da Lei do Profut, e do Manual de Licenciamento da Confederação Brasileira de Futebol.

O Atlético Clube Goianiense, na atualidade, permeiam, em maior ou menor grau, todas as metodologias do Código de Melhores Práticas de Governança Corporativa jamais aplicadas no Clube.

Os principais passivos financeiros que o Clube possui são **Trabalhista e Fiscais** mensurados pelos valores justos e riscos de condenações.

INSTRUMENTOS DE TRABALHOS

Todas as receitas e despesas são devidamente monitoradas por dois softwares “OMIE” e “DOMÍNIO”, ambos sistemas de gestão inovadores em finanças e contabilidade, completo e ilimitado, que estão disponíveis para verificação entre os conselheiros de administração, diretoria, órgão de fiscalização interna, controle de auditoria independente e demais partes interessadas com poderes vinculados ao clube, respeitando todas as exigências que determinam as legislações federais específicas para o seguimento: Lei nº 9.790/99; Lei nº 9.615/98; Lei nº 9.532/97; Lei nº 13.151/15; Decreto nº 4.524/02; Decreto nº 5.442/05; Lei nº 9.718/98; Lei nº 11.941/09; IN RFB nº 1700 de março de 2017; e Escrituração Contábil Fiscal (ECF) de acordo com o disposto na Instrução Normativa RFB nº 2.004, De 18 de Janeiro de 2021.

O Clube apresenta em seus balanços patrimoniais ativos e passivos financeiros caracterizados como instrumentos financeiros, conforme descrito nos CPC's 38, 39 e 40.

PERDAS DE RECEITAS

No ano de 2021 ainda houve perda de receitas atrelado a forças maiores, no caso a COVID-19.

A gestão administrativa avaliou mês a mês o risco de déficit, e se planejou para assegurar que o Clube sempre tivesse caixa suficiente para atender suas despesas operacionais.

A perdas de receitas ocorridas em 2019/2020 e 2021 com a COVID-19, deixou a vida financeira do Clube com

mais desafios para serem superados, principalmente, por impedimento da entrada de torcedores nos estádios, fato em que ainda tivemos um estimado prejuízo de bilheteria superior a R\$ 5,5 milhões em 2021. Em meados de 2021 começaram a retornar as torcidas, e receita das bilheteiras, mesmo não significativa, ainda somaram R\$ 694 mil reais às receitas recorrentes do clube.

As transações com atletas, vendas e empréstimos, mesmo modestamente, adicionaram R\$3,7 milhões na temporada de 2021, e nos ajudou no fechamento do orçamento, e a ampliar o superávit anual.

REFLEXOS DA COVID-19

A pandemia ainda vivida no ano de 2021 já foi um desafio menor para o Atlético em relação a anos anteriores. Todavia a gestão de contenção de despesas rígida continuou e por isso conseguimos superar diversos percalços e ainda fazer uma gerência melhor que exercícios anteriores, e ainda assim mantivemos a qualidade e competitividade da equipe profissional de futebol no Campeonato Brasileiro da Série A, mantendo-se inclusive na Primeira Divisão do Futebol Brasileiro.

INVESTIMENTOS

Estádio Antônio Accioly:

Em 2021 foram realizadas mais melhorias no Estádio Antônio Accioly, tais como: subestação de energia, cozinha, vestiários, entrada, loja, bares, estacionamento, academia etc .

Centro de Concentração e Treinamentos Urias Magalhães:

Em 2021 houveram diversas obras também no Centro de Treinamento Urias Magalhães, como: a reforma de hotelaria, restaurante, garagem para ônibus etc.

Futebol Profissional:

Em relação ao Futebol Profissional, o Clube investiu em 2021, em torno de R\$ 30 milhões no custeamento da equipe profissional (atleta, estrutura física e colaboradores), entre outros, contra R\$ 25 milhões que fora investido em 2.020.

Futebol Feminino:

O projeto do Futebol Feminino manteve a parceria com a Escola de Futebol de Formação Oficial do ACG, unidade Urias Magalhães, com os objetivos de valorizar a prática do futebol feminino na cidade de Goiânia e região e representar o clube no cenário de competições estaduais e nacionais.

Futebol de Formação:

Os investimentos no futebol de formação foram melhorados em 2021, se comparados aos anos anteriores, nas três categorias: sub-13, sub-15, sub-17 e sub-20, ultrapassando R\$ 2 milhões de reais.

REDUÇÃO DE DÍVIDAS

No que se refere às finanças de 2021, a exemplo já de 7 (sete) anos anteriores, houveram aplicação de recursos recebidos na redução de dívidas com impostos, e nas quitações de ações trabalhistas e cíveis. O processo de governança foi mantido de acordo com a regras estabelecidas no Estatuto social aprovado em 12/08/2019, pela Lei Federal 13.155/2015 (PROFUT), e pelo Manual de Licenciamento de Clube emitido pela Confederação Brasileira de Futebol.

IMOBILIZADO

Os bens do imobilizado são reconhecidos pelo custo histórico de aquisição menos a depreciação acumulada e a provisão para perda pelo valor recuperável (*impairment*). Em 2021 trabalhamos com o valor residual e a vida útil desses ativos, que inclusive foram revisados ao final do exercício, conforme demonstrado abaixo:

A) ESTÁDIO ANTONIO ACCIOLY - Av. Perimetral, 921 - St. Campinas, Goiânia – GO. Matrícula 14.656 do Cartório do Registro de Imóveis da 2ª Zona de Goiânia/Go, com a área total superfície em 29.710,00 m², o valor do imóvel é dado pelo valor do terreno e das edificações, cuja soma é R\$ 77,8 milhões

B) CENTRO DE TREINAMENTO URIAS MAGALHÃES – Rua Sergipe - St. Urias Magalhães, Goiânia – GO. Matrícula 65.233 do Cartório do Registro de Imóveis da 2ª Zona de Goiânia/Go, com a área total superfície em 43.605,00 m², o valor do imóvel é dado pelo valor do terreno e das edificações, cuja soma é R\$ 65,1 milhões; e o

C) CENTRO DE TREINAMENTO JARDIM BURITI SERENO – Avenida Presidente Wilson com Rua Rainha Elizabeth – Aparecida de Goiânia/GO, Matrícula 29.246 do Cartório de Registro de imóveis e Tabelionato e 1º de Notas de Aparecida de Goiânia/Go, com a área total superfície em 64.060,74 m². O valor dado pelo imóvel R\$ 10,9 milhões.

INTANGÍVEL

Os intangíveis do Clube são formados pelos custos de formação, de atletas profissionais formados e direitos profissionais adquiridos. A Unidade Geradora de Caixa (UGC), foi identificada pela administração como sendo a equipe e adicionalmente é feita uma avaliação de indicativos de desvalorização individuais.

A administração analisou o atual cenário e, apesar dos efeitos da pandemia, concluiu não haver indicativos de *impairment* que requeiram a realização do teste do valor recuperável.

TÍTULOS PATRIMONIAIS

O fundo social do Atlético é limitado a 300 (trezentos) títulos patrimoniais. O registro desses títulos é feito em livro próprio, rubricado pelo Presidente Executivo, e averbado no 1º Tabelionato de Protestos e Registro de Pessoas Jurídicas, Títulos e Documentos de Goiânia, a margem do registro nº 38.146.

SUPERAVIT ATINGIDO

O Clube apresentou um SUPERAVIT de R\$ 30,7 milhões em 2021, contra R\$ 2,6 milhões em 2020 e R\$ 1,3 milhão em 2019. Todos os resultados foram alcançados dentro das regras que determina a Lei Federal 13.155/2015 (PROFUT).

O clube já havia conseguido a **redução do déficit** em 2017 para R\$ 26.2 milhões; em 2018 para R\$ 19,2 milhões; em 2019 para R\$ 18,6 milhões; em 2020 para R\$ 16 milhões; e, em 2021 superamos todas as expectativas, o déficit foi zerado, e ainda houve acúmulo de superávit na quantia de R\$ 14,8 milhões.

EQUIPE DE GESTORES ADMINISTRATIVOS

Marcos Aurélio Egídio da Silva – Diretor Administrativo, advogado; Glauciene Cristina da Silva Contadora, pós graduada em Gestão Financeira e Controladoria, acadêmica do Curso de Direito; Vanessa Martins – Diretora Financeira; Aline Alves – Gestora de Contratos, especialista em Direito Desportivo; e Mª Cristina de Souza – Gerente de Recurso Humanos, especialista Gestão de RH.


ENCERRAMENTO


Finalmente, não podemos deixar de citar as diversas contribuições recebidas ao longo do ano de 2021. Nossos sinceros agradecimentos, aos:

- ✓ *Atletas;*
- ✓ *Associados;*
- ✓ *Conselheiros;*
- ✓ *Diretorias;*
- ✓ *Torcedores;*
- ✓ *Patrocinadores;*
- ✓ *Instituições Financeiras;*
- ✓ *e aos companheiros do dia-a-dia, coparticipantes inominados, que temos muita honra e prazer de tê-los*

em nosso quadro de colaboradores, pois não fosse tal determinação, inclinação diária, e comprometimentos de cada um, não teria o Clube ocupado a 9ª colocação da elite do Futebol Brasileiro, também conquistado a vaga para a Sul-americana 2022.

Goiânia/Go, 22 de abril de 2022.


Adson José Batista
Diretor Presidente


Glauciene Cristina da Silva
Reg. CRC – Go nº 013841

ATLÉTICO CLUBE GOIANIENSE

Demonstrações contábeis

Em 31 de dezembro de 2021 e 2020

Conteúdo

Relatório do auditor independente sobre as demonstrações contábeis

Balanços patrimoniais

Demonstrações do resultado

Demonstrações dos resultados abrangentes

Demonstrações das mutações do patrimônio líquido

Demonstrações dos fluxos de caixa

Notas explicativas da Administração às demonstrações contábeis

RELATÓRIO DO AUDITOR INDEPENDENTE SOBRE AS DEMONSTRAÇÕES CONTÁBEIS

Aos Administradores, Conselheiros e Associados
Atlético Clube Goianiense.
Goiânia – Goiás

Opinião:

Examinamos as demonstrações contábeis do Atlético Clube Goianiense (Clube), que compreendem o balanço patrimonial em 31 de dezembro de 2021 e as respectivas demonstrações do resultado, do resultado abrangente, das mutações do patrimônio líquido e dos fluxos de caixa para o exercício findo nessa data, bem como as correspondentes notas explicativas, incluindo o resumo das principais políticas contábeis.

Em nossa opinião, exceto pelos possíveis efeitos dos assuntos descritos na seção a seguir intitulada “Base para opinião”, as demonstrações contábeis acima referidas apresentam adequadamente, em todos os aspectos relevantes, a posição patrimonial e financeira do Atlético Clube Goianiense em 31 de dezembro de 2021, o desempenho de suas operações e os seus fluxos de caixa para o exercício findo nessa data, de acordo com as práticas contábeis adotadas no Brasil, aplicáveis às entidades sem finalidades de lucros (ITG 2002 (R1)) e às entidades desportivas (ITG 2003 (R1)).

Base para opinião:

Conforme descrito na nota explicativa nº10, o Clube possui gastos diretamente relacionados com a formação de atletas, registrados em seu ativo intangível, sob a referência “Atletas em formação”, no montante de R\$ 1.831 mil, em 31 de dezembro de 2021. Não obtivemos evidência suficiente e apropriada que suportasse os critérios de capitalização desses gastos, bem como a mensuração do valor recuperável do referido ativo intangível, consequentemente, não foi possível concluir sobre a adequação do referido saldo nas demonstrações contábeis, bem como os respectivos efeitos no resultado do exercício, se houver.

Conforme Notas Explicativas nº 13, o Clube possui registrado o montante de R\$ 6.049 mil referentes a premiações a pagar. Em nossos exames, não nos foi apresentado composição analítica auxiliar na data base de 31 de dezembro de 2021 da referida rubrica. A administração do Clube está adotando procedimentos para a elaboração do referido relatório auxiliar, contudo, até o término de nossos exames, o processo de reconciliação não havia sido concluído. Consequentemente, não nos foi praticável nas circunstâncias, nem mesmo por meio de procedimentos alternativos de auditoria, concluir quanto à adequação do saldo contábil da referida rubrica em 31 de dezembro de 2021.

Nossa auditoria foi conduzida de acordo com as normas brasileiras e internacionais de auditoria. Nossas responsabilidades, em conformidade com tais normas, estão descritas na seção a seguir intitulada “Responsabilidades do auditor pela auditoria das demonstrações contábeis”. Somos independentes em relação ao Clube, de acordo com os princípios éticos relevantes previstos no Código de Ética Profissional do Contador e nas normas profissionais emitidas pelo Conselho Federal de Contabilidade, e cumprimos com as demais responsabilidades éticas de acordo com essas normas. Acreditamos que a evidência de auditoria obtida é suficiente e apropriada para fundamentar nossa opinião com ressalva sobre as demonstrações contábeis.

Ênfase:

Adesão ao Programa de Modernização da Gestão e de Responsabilidade Fiscal do Futebol Brasileiro (PROFUT)

Conforme mencionado na Nota nº 14, o clube aderiu ao Programa de Modernização da Gestão e de Responsabilidade Fiscal do Futebol Brasileiro (PROFUT). Desde então, o Clube vem atualizando e recolhendo os valores de seus débitos, referente aos tributos e contribuições incluídos no Programa de acordo com as condições estabelecidas na Portaria Conjunta PGFN/RFB nº 1.340. Até a data de emissão desse relatório,

os órgãos competentes ainda não haviam homologado a consolidação dos débitos que ratificasse os cálculos apresentados quando da adesão, protocolada em novembro de 2015. Nossa opinião não contém ressalva em relação a esse assunto.

Outros Assuntos

Saldos correspondentes comparativos

As demonstrações contábeis correspondentes ao exercício de 31 de dezembro de 2020, apresentadas para fins de comparação, foram examinadas por nós, as quais emitimos o relatório de auditoria, na data de 23 de abril de 2021, contendo ressalvas quanto: i) Ausência de “*impairment*” no contas a receber, vencidos há longa data, devidamente regularizado no decorrer do exercício de 2021, sem efeito material sobre as demonstrações contábeis de 2021; ii) quanto ao reconhecimento do custo atribuído em 2020, sem a devida reapresentação do exercício comparativo de 2019, regularizado em 2021; e iii) quanto aos mesmos assuntos mencionados na seção intitulada “Base para opinião”.

Responsabilidades da administração e da governança pelas demonstrações contábeis

A Diretoria do clube é responsável pela elaboração e adequada apresentação das demonstrações contábeis de acordo com as práticas contábeis adotadas no Brasil e pelos controles internos que ela determinou como necessários para permitir a elaboração de demonstrações contábeis livres de distorção relevante, independentemente se causada por fraude ou erro.

Na elaboração das demonstrações contábeis, a Diretoria é responsável pela avaliação da capacidade do Clube continuar operando, divulgando, quando aplicável, os assuntos relacionados com a sua continuidade operacional e o uso dessa base contábil na elaboração das demonstrações contábeis, a não ser que a diretoria pretenda liquidar o Clube ou cessar suas operações, ou não tenha nenhuma alternativa realista para evitar o encerramento das operações.

Os responsáveis pela governança do Clube são aqueles com responsabilidade pela supervisão do processo de elaboração das demonstrações contábeis.

Responsabilidades do auditor pela auditoria das demonstrações contábeis

Nossos objetivos são obter segurança razoável de que as demonstrações contábeis, tomadas em conjunto, estão livres de distorção relevante, independentemente se causada por fraude ou erro, e emitir relatório de auditoria contendo nossa opinião. Segurança razoável é um alto nível de segurança, mas não uma garantia de que a auditoria realizada de acordo com as normas brasileiras e internacionais de auditoria sempre detectam as eventuais distorções relevantes existentes. As distorções podem ser decorrentes de fraude ou erro e são consideradas relevantes quando, individualmente ou em conjunto, possam influenciar, dentro de uma perspectiva razoável, as decisões econômicas dos usuários tomadas com base nas referidas demonstrações contábeis.

Como parte da auditoria realizada de acordo com as normas brasileiras e internacionais de auditoria, exercemos julgamento profissional e mantemos ceticismo profissional ao longo da auditoria. Além disso:

- Identificamos e avaliamos os riscos de distorção relevante nas demonstrações contábeis, independentemente se causada por fraude ou erro, planejamos e executamos procedimentos de auditoria em resposta a tais riscos, bem como obtemos evidência de auditoria apropriada e suficiente para fundamentar nossa opinião. O risco de não detecção de distorção relevante resultante de fraude é maior do que o proveniente de erro, já que a fraude pode envolver o ato de burlar os controles internos, conluio, falsificação, omissão ou representações falsas intencionais.
- Obtemos entendimento dos controles internos relevantes para a auditoria para planejarmos procedimentos de auditoria apropriados às circunstâncias, mas, não, com o objetivo de expressarmos opinião sobre a eficácia dos controles internos do Clube.



MOORE

- Avaliamos a adequação das políticas contábeis utilizadas e a razoabilidade das estimativas contábeis e respectivas divulgações feitas pela administração.
- Concluimos sobre a adequação do uso, pela administração, da base contábil de continuidade operacional e, com base nas evidências de auditoria obtidas, se existe incerteza relevante em relação a eventos ou condições que possam levantar dúvida significativa em relação à capacidade de continuidade operacional do Clube. Se concluirmos que existe incerteza relevante, devemos chamar atenção em nosso relatório de auditoria para as respectivas divulgações nas demonstrações contábeis ou incluir modificação em nossa opinião, se as divulgações forem inadequadas. Nossas conclusões estão fundamentadas nas evidências de auditoria obtidas até a data de nosso relatório. Todavia, eventos ou condições futuras podem levar o Clube a não mais se manter em continuidade operacional.
- Avaliamos a apresentação geral, a estrutura e o conteúdo das demonstrações contábeis, inclusive as divulgações e se as demonstrações contábeis representam as correspondentes transações e os eventos de maneira compatível com o objetivo de apresentação adequada.

Comunicamo-nos com os responsáveis pela governança a respeito, entre outros aspectos, do alcance planejado, da época da auditoria e das constatações de auditoria, inclusive as eventuais deficiências nos controles internos que identificamos durante nossos trabalhos.

Goiânia-GO, 26 de abril de 2022.

MOORE VR AUDITORES E CONSULTORES S/S
CRC 1 GO 02158/O-4

Rodrigo Costa Silva

Contador CRC 1 GO 016905/O-4



Atlético Clube Goianiense
Balancos patrimoniais
Em 31 de dezembro de 2021 e 2020
(Em Reais)

Ativo	Nota explicativa	2021		2020	
Circulante					
Caixa e equivalentes de caixa	5	23.162.992	2.208.054		
Contas a receber	6	3.023.791	6.724.461		
Tributos e contribuições a recuperar		6.051	6.051		
Outros créditos	7	1.381.584	91.154		
		27.574.418	9.029.720		
Não circulante					
Depósitos Judiciais	8	853.309	697.210		
Imobilizado	9	156.683.432	152.366.866		
Intangível	10	4.180.455	2.687.564		
		161.717.196	155.751.640		
Total do ativo		189.291.614	164.781.360		

Passivo e patrimônio líquido	Nota explicativa	2021		2020	
Fornecedores					
Emprestimos, financiamentos e encargos	11	573.670	844.744		
Obrigações trabalhistas, sociais e tributárias	12	620.914	450.128		
Outras Contas a Pagar	13	5.381.354	5.600.845		
Parcelamentos Tributários	14	10.548.330	8.065.455		
Acordos Processuais Trabalhistas	15	1.202.252	1.512.212		
		221.780	1.948.979		
		18.548.300	18.422.362		
Não circulante					
Fornecedores LP		98.145	292.487		
Outras contas a pagar		-	650.000		
Emprestimos e Financiamentos	11	489.691	1.056.073		
Parcelamentos tributários	14	14.786.815	15.218.523		
Acordos Processuais Trabalhistas	15	10.000	476.487		
Partes Relacionadas	16	-	1.409.392		
Provisões para riscos processuais	17	3.305.894	5.504.185		
		18.690.545	24.607.148		
Patrimônio Social					
Fundo Patrimonial	18	16.482.715	16.482.715		
Superavit/Deficit Acumulados		14.743.623	(15.956.812)		
Avaliação Patrimonial	9	120.826.431	121.225.948		
		152.052.769	121.751.851		
Total do passivo e do patrimônio líquido		189.291.614	164.781.360		

As notas explicativas da Administração são parte integrante das demonstrações contábeis.

Adson José Batista
CPF: 528.871.901-00

Glaucine Cristina da Silva
CRC: 013841
CPF: 814.343.591-15



Atlético Clube Goianiense


Demonstrações do resultado

Exercícios findos em 31 de dezembro de 2021 e 2020

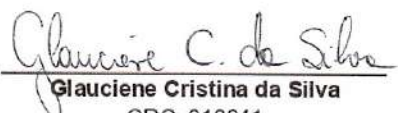
(Em Reais)

	Nota explicativa	2021	2020
Receita líquida - futebol profissional			
Direitos de Transmissão		99.772.489	38.905.960
Bilheteria		694.283	171.355
Patrocínio e publicidade		3.234.913	3.710.220
Sócio Torcedor		192.434	149.812
Negociação de atletas		3.698.535	3.660.773
Outras receitas		5.215.723	4.174.744
Receitas com Serviços Voluntários		408.000	468.000
	19	113.216.377	51.240.864
Custo das atividades sociais e esportivas	20	(38.439.641)	(20.835.460)
Resultado Bruto		74.776.736	30.405.404
Salários e encargos		(24.871.013)	(13.241.672)
Direitos de imagem		(5.667.068)	(3.912.313)
Serviços de Terceiros		(3.062.565)	(2.484.319)
Marketing		(414.093)	(547.394)
Amortização do custo de atletas		(1.738.196)	(1.634.876)
Depreciações		(749.113)	(186.201)
Contingências		(820.738)	(1.687.260)
Despesas gerais		(6.046.258)	(3.475.517)
Outras Receitas e Despesas Operacionais		871.167	823.761
Despesas com Serviços Voluntários		(408.000)	(468.000)
(=) Superávit operacional antes do resultado financeiro	21	31.870.860	3.591.614
Despesas financeiras		(1.722.362)	(996.100)
Receitas financeiras		551.937	66.426
(=) Resultado financeiro líquido		(1.170.425)	(929.674)
(=) Superávit Exercício		30.700.435	2.661.939

As notas explicativas da Administração são parte integrante das demonstrações contábeis.


Adson José Batista

CPF: 526.614.901-00


Glauciene Cristina da Silva

CRC: 013841

CPF: 814.343.591-15




Atlético Clube Goianiense

Demonstrações das mutações do patrimônio líquido Exercícios findos em 31 de dezembro de 2021 e 2020 (Em Reais)

	Fundo Patrimonial	Superávits/(déficits) acumulados	Avaliação Patrimonial	Total
Saldos em 31 de dezembro de 2019	16.482.715	(18.618.751)	-	(2.136.036)
Superávit do exercício	-	2.661.939	-	2.661.939
Avaliação Patrimonial - Nota 9	-	-	121.225.948	121.225.948
Saldos em 31 de dezembro de 2020	16.482.715	(15.956.812)	121.225.948	121.751.851
Superávit do exercício	-	30.700.435	-	30.700.435
Realização da Avaliação Patrimonial - Nota 9	-	-	(399.517)	(399.517)
Saldos em 31 de dezembro de 2021	16.482.715	14.743.623	120.826.431	152.052.769

As notas explicativas da Administração são parte integrante das demonstrações contábeis.


Adson José Batista
CPF: 526.811.901-00


Glauciene Cristina da Silva
CRC: 013841
CPF: 814.343.591-15





Atlético Clube Goianiense

Demonstrações dos fluxos de caixa Exercícios findos em 31 de dezembro de 2021 e 2020 (Em Reais)

	2021	2020
Superávit/(Deficit) do Exercício	30.700.435	2.661.939
Itens que não afetam o caixa operacional		
Provisão para riscos processuais	(2.198.291)	(1.486.388)
Depreciação e Amortização	723.315	723.315
Realização Avaliação Patrimonial	(399.517)	121.225.948
	28.825.942	123.124.815
Aumento e diminuição das contas de ativo e passivo		
(Aumento) no contas a receber	3.700.670	(2.086.461)
(Aumento)/ diminuição nos demais ativos circulantes	(1.290.430)	134.616
(Aumento)/ diminuição nos depósitos judiciais	(156.099)	(433.299)
Aumento/(diminuição) em fornecedores	(465.415)	503.907
Aumento/(diminuição) em obrigações trabalhistas e tributárias	(961.158)	7.879.655
Aumento/(diminuição) em acordos processuais trabalhistas	(2.193.687)	753.785
Aumento/(diminuição) em outras contas a pagar	1.832.875	3.750.720
Aumento/(diminuição) em outras partes relacionadas passivas	(1.409.392)	(2.940.860)
Caixa líquido das atividades operacionais	27.883.307	130.686.878
Fluxo de caixa das atividades de investimentos		
Aquisição de imobilizado	(5.039.882)	(128.496.213)
Aquisição/venda de intangível (Atletas)	(1.492.891)	(990.314)
Caixa líquido das atividades de investimentos	(6.532.773)	(129.486.527)
Fluxo de caixa das atividades de financiamentos		
Pagamentos de empréstimos e financiamentos	(395.596)	962.652
Caixa líquido das atividades de financiamentos	(395.596)	962.652
Aumento/(redução) líquido de caixa	20.954.938	2.163.002
Caixa no início do período	2.208.054	45.050
Caixa no final do período	23.162.992	2.208.054
Aumento/(redução) líquido de caixa	20.954.938	2.163.002

As notas explicativas da Administração são parte integrante das demonstrações contábeis.


Adson José Batista
CPF: 526.811.901-00


Glauciene Cristina da Silva
CRC: 013841
CPF: 814.343.591-15

Notas explicativas da Administração às demonstrações contábeis

1. Informações gerais

O Atlético Clube Goianiense (Clube) fundado em 2 de abril de 1937, com sede administrativa e centro de treinamento situados na Rua Atlético Goianiense 1937 Qd. F Lt. Área Setor Urias Magalhães, é entidade civil sem fins econômicos e com personalidade jurídica própria e tem por objetivos principais cultivar, praticar e desenvolver atividades sociais, educacionais, esportivas tendo o futebol como principal bandeira.

A administração do Clube trabalhou em 2021 ainda sob reflexos negativos por fatores relacionados à pandemia do COVID-19, mas ainda assim trabalhou na implementação de medidas para reverter o quadro de passivo a descoberto e o conseguiu adotando várias mediadas, entre as quais:

- Controle efetivo das despesas e revisão dos investimentos não prioritários;
- Elevação da receita com a permanência na série A;
- Renovação ou negociação de novos contratos de direitos de transmissão, patrocínio master, receitas de royalties;
- Desenvolvimento de novas parcerias de marketing;
- Ampliação do programa sócio proprietário.

As demonstrações contábeis foram aprovadas pelo Conselho Fiscal e pela Diretoria em 26 de abril de 2022.

2. Base de apresentação e políticas contábeis

As demonstrações contábeis foram preparadas conforme as práticas contábeis adotadas no Brasil para pequenas e médias empresas e de acordo com a resolução CFC 1.429 de 2013 que aprovou a ITG 2003 (R1) – Entidade Desportiva, e evidenciam todas as informações relevantes próprias das demonstrações financeiras. Essas políticas foram aplicadas de modo consistente nos exercícios apresentados, salvo disposição em contrário.

A preparação das demonstrações contábeis requer o uso de certas estimativas contábeis críticas e também o exercício de julgamento por parte da Administração do clube no processo de aplicação das políticas contábeis do clube. Aquelas áreas que requerem maior nível de julgamento e têm maior complexidade, bem como as áreas nas quais premissas e estimativas são significativas para as demonstrações contábeis.

As demonstrações contábeis foram preparadas considerando o custo histórico como base de valor, que, no caso de ativos financeiros mensurados pelo valor justo por meio do resultado, outros ativos e passivos financeiros são ajustados para refletir a mensuração ao valor justo.

2.1. Sumário das principais práticas contábeis adotadas

As principais práticas contábeis adotadas pelo clube estão definidas abaixo e foram aplicadas de modo consistente nos exercícios apresentados. Exceto pela adoção das normas emitidas pelo IASB e CPC, que conforme descrito na Nota explicativa 3, não causaram impacto relevante nas demonstrações contábeis do clube.

2.1.1. Moeda funcional

As demonstrações contábeis são apresentadas em reais (R\$), sendo essa a moeda funcional e de apresentação do clube.

(i) Transações e saldos

As transações em moeda estrangeira são inicialmente registradas à taxa de câmbio em vigor na data da transação. Os ganhos e perdas resultantes da diferença entre a conversão dos saldos ativos e passivos, em moeda estrangeira, no fechamento do exercício são reconhecidos na demonstração do resultado do clube.

2.1.2 Instrumentos financeiros

Os instrumentos financeiros são inicialmente registrados ao seu valor justo, acrescido, no caso de ativo financeiro ou passivo financeiro que não seja pelo valor justo por meio do resultado, dos custos de transação que sejam diretamente atribuíveis à aquisição ou emissão de ativo financeiro ou passivo financeiro. Sua mensuração subsequente ocorre a cada data de balanço de acordo com a classificação dos instrumentos financeiros nas seguintes categorias:

- (i)** Custo amortizado;
- (ii)** Valor justo por meio do resultado e;
- (iii)** Valor justo por meio do resultado abrangente.

Ativos e passivos financeiros são compensados e o valor líquido é apresentado no balanço patrimonial quando há um direito legal de compensar os valores reconhecidos e há a intenção de liquidá-los em uma base líquida, ou realizar o ativo e liquidar o passivo simultaneamente.

2.1.3. Caixa e equivalentes de caixa

Caixa e equivalentes de caixa incluem os numerários em espécie, depósitos bancários disponíveis e aplicações financeiras de curto prazo, de alta liquidez, as quais são prontamente conversíveis em montante conhecido de caixa sujeitas a um insignificante risco de mudança de valor.

2.1.4. Contas a receber de clientes

São registradas e mantidas pelo valor nominal dos títulos decorrentes das negociações de direitos federativos, direitos de transmissão e patrocínio e publicidade, acrescidos de variações cambiais, quando aplicável. As perdas estimadas com crédito de liquidação duvidosa ("PECLD") são constituídas com base em análise individual dos valores a receber, considerando:

- (i)** O conceito de perda incorrida e perda esperada, levando em conta eventos de inadimplência que tem probabilidade de ocorrência nos doze meses após a data de divulgação das referidas demonstrações contábeis;
- (ii)** Ativos financeiros que já apresentam evidência objetiva de *impairment* em 31 de dezembro 2021

As PECLD foram constituídas em montante considerado pela Administração necessário e suficiente para cobrir prováveis perdas na realização desses créditos, os quais podem ser modificados em virtude da recuperação de créditos junto a clientes devedores ou mudança na situação financeira de clientes.

2.1.5. Outros créditos (circulante e não circulante)

Estas são demonstradas ao valor de custo ou de realização, dos dois, o menor, incluindo, quando aplicável, os rendimentos e as variações monetários auferidos.

2.1.6. Imobilizado

Avaliado ao custo de aquisição e/ou construção, acrescido de juros capitalizados durante o período de construção, quando aplicável para casos de ativos qualificáveis, e reduzido pela depreciação acumulada e pelas perdas por “impairment”, quando aplicável.

Terrenos não são depreciados. A depreciação dos demais ativos é calculada pelo método linear, para distribuir seu valor de custo ao longo da vida útil estimada, como segue:

	Anos	%
Edificações Estádio Antônio Accioly	60 anos	1,67%
Edificações CT Urias Magalhães	40 anos	2,5%
Edificações CT Aparecida de Goiânia	25 anos	4%
Máquinas e equipamentos	10 anos	10%
Veículos	5 anos	20%
Móveis e utensílios	10 anos	10%
Equipamentos de informática	5 anos	20%

Os ganhos e as perdas em alienações são apurados comparando-se o valor da venda com o valor residual contábil e são reconhecidos na demonstração do resultado.

A mensuração do imobilizado é feito pelo custo atribuído de aquisição e/ou construção e reduzido pela depreciação acumulada e pelas perdas por desvalorização quando cabível.

2.1.7. Ativos intangíveis

2.1.7.1. Atletas profissionais

Nessa rubrica estão registrados os gastos incorridos com aquisição de direitos econômicos/federativos e de atletas profissionais, formados na base, que são transferidos da rubrica “atletas em formação” para “atletas profissionais”, quando da profissionalização do atleta. A amortização é calculada de acordo com o prazo de vigência do contrato e perdas por redução do valor recuperável, quando aplicável.

2.1.7.2. Atletas em formação

Reconhecidos pelos valores gastos diretamente relacionados com a formação de atletas (alojamento, alimentação, transporte, educação, vestuário, assistência médica, comissão técnica, etc.). Quando da profissionalização do atleta, os custos são transferidos para a conta específica de “Atletas formados” e amortizados no resultado do exercício pelo prazo contratual firmado e perdas por redução do valor recuperável, quando aplicável.

2.1.8. Redução ao valor recuperável dos ativos não financeiros

Na data de cada demonstração contábil, o clube analisa se existem evidências de que o valor contábil de um ativo não será recuperado. Caso se identifique tais evidências, o clube estima o valor recuperável do ativo. O valor recuperável de um ativo é o maior valor entre: (a) seu valor justo menos custos que seriam incorridos para vendê-lo, e (b) seu valor em uso. O valor em uso é equivalente aos fluxos de caixa descontados (antes dos impostos) derivados do uso contínuo do ativo até o final da sua vida útil.

Quando o valor residual contábil do ativo exceder seu valor recuperável, o clube reconhece uma redução do saldo contábil deste ativo (impairment) e a eventual redução no valor recuperável dos ativos é registrada no resultado do exercício.

2.1.9. Fornecedores e outras contas a pagar

As contas a pagar aos fornecedores são obrigações a pagar por bens ou serviços que foram adquiridos no curso normal dos negócios. São inicialmente reconhecidas pelo valor justo e, subsequentemente, mensuradas pelo custo amortizado com o uso do método de taxa efetiva de juros, caso aplicável.

2.1.10. Empréstimos e financiamentos

O saldo de empréstimos e financiamentos corresponde ao valor dos recursos captados, acrescidos dos juros e encargos proporcionais ao período incorrido, deduzidos das parcelas amortizadas. Se aplicável, os saldos de empréstimos e financiamentos contemplam a variação cambial reconhecida sobre o passivo.

Os empréstimos e financiamentos são classificados como passivo circulante, a menos que o clube tenha um direito incondicional de diferir a liquidação do passivo por, pelo menos, 12 meses após a data do balanço.

2.1.11. Provisões

As provisões são reconhecidas quando o clube tem uma obrigação presente legal ou implícita como resultado de eventos passados ou expectativa de eventos futuros, sendo provável a saída de recursos para liquidar determinada obrigação, mensurada com base numa estimativa confiável do valor provisionado.

A despesa relativa a qualquer provisão é apresentada na demonstração do resultado, líquida de qualquer reembolso.

Dentre as provisões levantadas pelo clube, se encontram as provisões para riscos tributários, trabalhistas e cíveis, as quais são provisionadas quando os processos judiciais são avaliados como perda provável, pelos assessores jurídicos e pela Administração do clube. Essa avaliação é efetuada considerando a natureza dos processos em questão, similaridades com causas julgadas anteriormente e andamento do julgamento das causas. Quando o clube espera que o valor de uma provisão seja reembolsado, em todo ou em parte, este ativo é reconhecido somente quando sua realização for considerada líquida e certa, sem haver a constituição de ativos sob cenários de incerteza.

2.1.12. Impostos e contribuições

Em virtude de ser uma Entidade sem fins lucrativos, goza do benefício de isenção do pagamento dos tributos federais incidentes sobre o resultado, de acordo com os artigos 178 a 192 Decreto nº 9.580, de 22 de novembro de 2018.

i) Programa de Integração Social (PIS)

Em virtude de ser um Clube sem fins lucrativos, está sujeito ao pagamento da contribuição para o PIS calculada sobre a folha de salários à alíquota de 1% de acordo com a Medida Provisória nº 2.158 de 24 de agosto de 2001 e posteriores alterações.

ii) Instituto Nacional da Seguridade Social (INSS)

O Clube está recolhendo a terceiros à alíquota de 4,5%, incidente sobre a folha de pagamento.

iii) Impostos sobre receitas do clube

As receitas estão sujeitas aos seguintes impostos e contribuições, pelas seguintes alíquotas básicas: Imposto/Contribuição Alíquota (%):

▪ Seguridade Social (INSS): 5%

O Clube por manter equipe de futebol profissional tem a contribuição empresarial da Seguridade Social deduzida à alíquota correspondente a 5 % da receita bruta decorrente:

a) dos espetáculos desportivos de que participe no território nacional, em qualquer modalidade desportiva, inclusive jogos internacionais;

b) de qualquer forma de patrocínio, licenciamentos de uso de marcas e símbolos de publicidade, ou propaganda e de transmissão dos espetáculos desportivos.

2.1.13. Reconhecimento da receita

2.1.13.1 Geral

A receita é apresentada líquida dos impostos incidentes. Compreende o valor justo da contra-prestação a receber pela negociação de atletas, licenciamento de produtos, patrocínios entre outros. O Clube reconhece a receita quando o valor desta pode ser mensurado com segurança e é provável que benefícios econômicos fluirão para o Clube.

Receitas com repasses de direitos econômicos são contabilizadas no momento em que os contratos são assinados e/ou os direitos econômicos são transferidos ao outro clube.

2.1.13.2 Receita de mecanismo de solidariedade

Decorrente do recebimento de um percentual destinado de todos os valores pagos pelas transferências internacionais dos atletas ao clube que participou de sua formação, conforme previsto no artigo 21 do Regulamento de Transferências da FIFA com o intuito de beneficiar os clubes formadores e de compensá-los financeiramente.

2.1.13.3 Receita com direito de transmissão de jogos

As receitas com direito de transmissão de jogos são contabilizadas com base nos contratos celebrados com as empresas de mídia detentoras desses direitos e reconhecidas em conformidade com a competência dos eventos vinculados a esses contratos.

2.1.13.4 Receitas de publicidade (patrocínios)

As receitas com patrocínio são contabilizadas com base nos contratos celebrados com os respectivos patrocinadores, de acordo com a vigência estipulada para veiculação de sua marca junto ao Clube.

2.1.13.5. Receitas de royalties (licenciamento de produtos)

A receita de royalties é reconhecida pelo regime de competência, de acordo com a metodologia e taxas percentuais definidas nos contratos celebrados com os franqueados.

2.1.13.6. Receita financeira

A receita financeira é reconhecida conforme o prazo decorrido, usando o método da taxa efetiva de juros.

3. Julgamentos, estimativas e premissas contábeis significativas

Na elaboração das demonstrações contábeis foram utilizados julgamentos, estimativas e premissas contábeis para a contabilização de certos ativos e passivos e outras transações, e no registro das receitas e despesas do exercício. A definição dos julgamentos, estimativas e premissas contábeis adotadas pela Administração é elaborada com a utilização das melhores informações disponíveis na data das referidas Demonstrações Financeiras, envolvendo experiência de eventos passados, previsão de eventos futuros, além do auxílio de especialistas, quando aplicável.

As demonstrações contábeis incluem várias estimativas, tais como, mas não se limitando, a realização dos créditos a receber decorrentes da negociação de direitos federativos, provisões para riscos fiscais, previdenciários, cíveis e trabalhistas, “*impairment*” de ativos não financeiros relacionados aos atletas profissionais e ao custo de formação de atletas.

Os resultados reais dos saldos constituídos com a utilização de julgamentos, estimativas e premissas contábeis, quando de sua efetiva realização, podem ser divergentes, podendo o clube estar exposto a perdas que podem ser materiais.

4. Estimativas e premissas contábeis críticas

A preparação das demonstrações financeiras requer o uso de certas estimativas contábeis críticas e também o exercício de julgamento por parte da Administração do Clube no processo de aplicação das políticas contábeis.

As estimativas e premissas contábeis são continuamente avaliadas e baseiam-se na experiência histórica e em outros fatores, incluindo expectativas de eventos futuros consideradas razoáveis para as circunstâncias. Tais estimativas e premissas podem diferir dos resultados efetivos. Os efeitos decorrentes das revisões das estimativas contábeis são reconhecidos no período da revisão.

As premissas e estimativas significativas para demonstrações financeiras estão relacionadas a seguir:

a) Provisões para riscos processuais

O Clube é parte em diversos processos judiciais e administrativos como descrito na nota explicativa nº 17. Provisões são constituídas para os riscos tributários, cíveis e trabalhistas referentes a processos judiciais que representam perdas prováveis e estimadas com certo grau de segurança. A avaliação da probabilidade de perda inclui a avaliação das evidências disponíveis, a hierarquia das leis, as jurisprudências disponíveis, as decisões mais recentes nos tribunais e sua relevância no ordenamento jurídico, bem como a avaliação dos assessores legais. A Administração acredita que essas provisões para riscos processuais estão corretamente apresentadas nas demonstrações financeiras.

5. Caixa e equivalentes de caixa

	<u>2021</u>	<u>2020</u>
Caixa	22.494	1.605
Banco conta movimento	5.032.542	1.702.701
Aplicações financeiras	18.107.956	503.748
	<u>23.162.992</u>	<u>2.208.054</u>

O saldo disponível no caixa e equivalente de caixa nesta data representada de forma significativa, se deu pelo recebimento das Receitas do Contrato com a cliente Globo no último dia do exercício.

As aplicações financeiras estão representadas por Certificados de Depósitos Bancários e títulos emitidos e compromissados pelas instituições financeiras de primeira linha, cujo rendimento está atrelado à variação do Certificado de Depósito Interbancário (CDI), e possuem liquidez imediata. A receita gerada por estes investimentos é registrada como receita financeira.

6. Contas a receber

	<u>2021</u>	<u>2020</u>
Patrocínios	2.506.839	2.874.835
Publicidade	462.000	3.794.000
Loteria Esportiva	54.952	55.626
	<u>3.023.791</u>	<u>6.724.461</u>

Todos os recebimentos estão previstos para o curto prazo, e no tocante a Patrocínios, nossos patrocinadores são Patrocinador Master Heroic Promotions Limited-Amuleto Bet, e também há parcerias de publicidade com a Cristal Alimentos Ltda, com a Unimed Goiânia Cooperativa de Trabalho Médico, a WAM Multipropriedades Participações S/A e a Timemania.

7. Outros Créditos

	<u>2021</u>	<u>2020</u>
Outros créditos	1.381.584	91.154
	<u>1.381.584</u>	<u>91.154</u>

Os ativos outros créditos são compostos pelo contrato firmado com a Win Ingressos e Eventos Ltda, adiantamento ao Clube Ferroviária Futebol S/A pela aquisição de 60 % dos direitos econômicos de Arthur Henrique Peixoto que no ano de 2022 fará parte do Intangível e transação de Atleta Vitor Benedito Leque com o Cruzeiro Esporte Clube.

8. Depósitos Judiciais

	<u>2021</u>	<u>2020</u>
Depósitos Judiciais	853.309	697.210
	<u>853.309</u>	<u>697.210</u>

Os Depósitos Judiciais estão sob judice da Vara de Execução e referem-se à Causas Trabalhistas. Os valores depositados são determinados pelo Juiz competente para que sejam feitos esses depósitos e os valores são destinados posteriormente a acordos feitos e também a causas sem acordos, atendendo o requisito do primeiro na fila. Todos os processos em que o Atlético se configura no lado passivo, independente de existência de depósito, estão devidamente registrados nas contingências/provisões de acordo com o prognóstico de perda fornecido pelos advogados do clube.

9. Imobilizado

O Clube realiza depreciação fiscal calculada pelo método linear de acordo com as taxas fixadas pela receita federal. Os bens do imobilizado são reconhecidos pelo custo histórico de aquisição menos a depreciação acumulada e a provisão para perda pelo valor recuperável (*impairment*).

Descrição	%	Custo de Aquisição	Custo Atribuído	(-) Adições	(-) Depreciação Acumulada	Imobilizado Líquido	Saldo 2020 Líquido
TERRENOS		10.407.308	103.233.464	-	-	113.640.772	10.407.308
EDIFÍCIOS		20.667.333	17.992.484	1.714.865	-	39.599.121	140.720.928
EDIFÍCIOS ACCIOLY	2%	20.105.905	6.059.636	912.007	-	26.625.993	76.940.009
EDIFÍCIO CT	2,5%	-	11.932.848	802.858	-	12.417.314	63.780.919
EDIFÍCIO BURTI SERENO APARECIDA DE GOIANIA	4%	-	-	561.428	-	555.814	-
BENS MÓVEIS		2.446.634	-	2.232.609	-	3.443.539	1.238.631
MAQUINAS E EQUIPAMENTOS	10%	1.250.465	-	46.300	-	946.151	630.062
EQUIPAMENTOS DE INFORMÁTICA	20%	97.456	-	-	-	27.725	34.763
MOVEIS E UTENSÍLIOS	10%	390.292	-	17.410	-	238.407	238.463
INSTRUMENTO DE FISIOTERAPIA MUSCULACAO E ESP	10%	177.266	-	508.923	-	551.702	75.219
EQUIPAMENTOS ELETRO/ELETRÔNICOS	10%	213.662	-	55.476	-	123.201	148.088
VEICULOS AUTOMOTORES	20%	317.494	-	1.604.500	-	1.556.353	112.036
TOTAL		33.521.276	121.225.948	3.947.474	-	156.683.432	152.366.867

A) ESTÁDIO ANTONIO ACCIOLY - Av. Perimetral, 921 - St. Campinas, Goiânia – GO. Matrícula 14.656 do Cartório do Registro de Imóveis da 2ª Zona de Goiânia/Go, com a área total superfície em 29.710,00 m², o valor do imóvel é dado pelo valor do terreno e das edificações, cuja soma é R\$ 76.940.009,67;

B) CENTRO DE TREINAMENTO URIAS MAGALHÃES – Rua Atlético Goianiense -1937 Qd. F2 Lt. Area - St. Urias Magalhães, Goiânia – GO. Matrícula 65.233 do Cartório do Registro de Imóveis da 2ª Zona de Goiânia/Go, com a área total superfície em 43.605,00 m², o valor do imóvel é dado pelo valor do terreno e das edificações, cuja soma é R\$ 63.780.919,44; e o

C) CENTRO DE TREINAMENTO JARDIM BURITI SERENO – Avenida Presidente Wilson com Rua Rainha Elizabeth – Aparecida de Goiânia/GO, Matrícula 29.246 do Cartório de Registro de Imóveis e Tabelionato e 1º de Notas de Aparecida de Goiânia/Go, com a área total superfície em 64.060,74 m². O valor dado pelo imóvel é R\$10.407.307,82.

Foram atribuídos novo valor de custo para as edificações reajustando os valores dos Terrenos e as Edificações adotando a partir de 2021 a depreciação de 60 anos para a Edificação do Estádio Antônio Accioly e 40 anos para a Edificação do Centro de Treinamento Urias Magalhães. A mudança será contabilizada como mudança de política contábil, segundo o CPC 23, todavia sem representar os saldos retrospectivos.

No ano de 2020 os terrenos do Estádio Antônio Accioly e do Centro de Treinamento estavam juntos com a edificações e no ano de 2021 fizemos as separações.

No ano de 2021 concluímos construções no Estádio Antônio Accioly, no Centro de Treinamento Urias Magalhães e também no futuro Centro de Treinamento Jardim Buriti Sereno com a construção dos muros, aumentando a composição dos saldos nas Edificações.

A Mensuração do imobilizado é feita pelo custo atribuído de aquisição e/ou construção e reduzido pela depreciação acumulada e pelas perdas por desvalorização quando cabível.

10. Intangível

Descrição	Custo	(+)	Adições	(-)	Baixas	2021	2020
						(-)	Valor
						Amortização	Líquido
Direitos federativos/outros	1.846.200	1.763.600	-	345.000	-	1.076.081	2.188.719
Atletas de base	312.081	100.000	-	187.647	-	64.534	159.899
Atletas em Formação	983.765	1.705.403	-	857.330			1.831.838
TOTAL	3.142.046	3.569.003	-	1.389.977	-	1.140.615	4.180.456
							2.687.564

O intangível é composto por Contratos definitivos entre o Clube e os atletas com seus devidos percentuais representados. Além disso, constam também atletas formados na casa que subiram pra base e os atletas em formação. No caso desses dois últimos os custos são mensurados a partir dos gastos diretos que o clube emprega na formação desses atletas.

Composição dos custos por atleta no exercício de 2021:

Atletas Profissionais	Custo	(+) Adições	(-) Baixas	Custo 2021	Situação
ROBERSON DE ARRUDA ALVES	30.000	-	30.000	-	Baixado
GILVAN SOUZA CORREA	70.000	-	70.000	-	Baixado
JOSE ROBERTO ASSUNÇÃO DE ARAUJO FILHO	1.300.000	-	-	1.300.000	Ativo
WILLIAN MARLON FERREIRA	40.000	100.000	140.000	-	Baixado
ARNALDO MANOEL DE ALMEIDA	50.000	-	50.000	-	Baixado
WELLINGTON SOARES DA SILVA	30.000	-	-	30.000	Ativo
MARLON RODRIGUES FREITAS	249.200	-	-	249.200	Ativo
LUAN SALES DO NASCIMENTO	34.739	100.000	-	134.739	Ativo
EDER FERREIRA GRAMINHO	77.000	-	-	77.000	Ativo
LUIZ EDUARDO MARQUES DOS SANTOS	-	500.000	-	500.000	Ativo
IGOR AQUINO DA SILVA	-	30.000	30.000	-	Baixado
MATHEUS OLIVEIRA SANTOS	-	25.000	25.000	-	Baixado
DANIEL ALVES DE LIMA	-	250.000	-	250.000	Ativo
RICSON BARBOSA SA DA CONCEIÇÃO	-	33.600	-	33.600	Ativo
JEFFERSON JUNIO ANTONIO DA SILVA	-	825.000	-	825.000	Ativo
TOTAL	1.880.939	1.863.600	345.000	3.399.539	

Atletas de Base	Custo	(+) Adições	(-) Baixas	Custo 2021	Situação
ALISSON DAKAWAZERKWA XEREN	34.260	-	-	34.260	Ativo
CARLOS HENRIQUE DE JESUS SOUZA	34.739	-	34.739	-	Baixado
CARLOS VINICIUS VIEIRA FEITOSA	38.950	-	38.950	-	Baixado
DANILO ALVES DA SILVA	7.935	-	7.935	-	Baixado
GABRIEL BERNARD CONCEIÇÃO DA SILVA	34.739	-	34.739	-	Baixado
GABRIEL BORGES MONTEIRO	31.853	-	31.853	-	Baixado
JOSE WANDERSON DIAMANTINO RODRIGUES	6.898	-	-	6.898	Ativo
MAURICIO GABRIEL CHAVES DOS ANJOS	6.898	-	-	6.898	Ativo
MICHEL CUSTODIO G DE SOUSA	34.739	-	-	34.739	Ativo
RIQUELME SOUSA SILVA	34.739	-	34.739	-	Baixado
RONALD PEREIRA MARTINS	4.693	-	4.693	-	Baixado
YAN LINCON FARIAS DE SOUSA	6.898	-	-	6.898	Ativo
TOTAL	277.342	-	187.647	89.694	

TOTAL GERAL	2.158.281	1.863.600	532.647	3.489.233	
--------------------	------------------	------------------	----------------	------------------	--

Relação de atletas vinculados ao clube em 31 de dezembro de 2021, incluindo os atletas de formação do Sub-13, Sub 15, Sub 17 e Sub 20, representados no quadro que segue em valores globais.

	Direitos econômicos	
	2020	2021
ATLETAS	%	%
ANDRE DA SILVA LIMA	0	0
ALISSON DAKAWAZERKWA XEREN	100	100
ANDRE LUIS DA COSTA ALFREDO	0	0
ARTHUR HENRIQUE PEIXOTO SANTOS	0	0
BRIAN GUILERMO MONTENEGRO BENITEZ	0	0
DANIEL ALVES DE LIMA	0	70
EDER FERREIRA GRAMINHO	40	40
FERNANDO MILGUEL KAUFMANN	0	0
GABRIEL BARALHAS DOS SANTOS	0	0

IGOR AQUINO DA SILVA	0	100
JANDERSON SANTOS DE SOUZA	0	0
JEFFERSON JUNIO ANTONIO DA SILVA	0	0
JOAO PAULO DA SILVA ALVES	0	0
JONAS GABRIEL DA SILVA NUNES	0	0
JOSÉ WANDERSON DIAMANTINO	80	80
JOSE ROBERTO ASSUNÇÃO DE ARAUJO FILHO	60	60
LEONARDO SIQUEIRA DE PAIVA BEZERRA	0	35
LUAN POLLI GOMES	0	0
LUAN SALES DO NASCIMENTO	60	95
LUCAS DA CRUZ OLIVEIRA	100	100
LUCAS GABRIEL RIBEIRO FIRMO	0	0
LUIS EDUARDO MARQUES DOS SANTOS	0	50
MARLON RODRIGUES FREITAS	70	70
MATHEUS BARBOSA TEIXEIRA	0	0
MAURICIO KOZLINSK	100	100
MAURICIO GABRIEL CHAVES DOS ANJOS	70	70
MICHEL CUSTODIO GONÇALVES DE SOUSA	100	100
NATANAEL BATISTA PIMENTA	0	0
PEDRO HENRIQUE PEREIRA DA SILVA	0	0
RICKSON BARBOSA SÁ DA CONCEIÇÃO	0	90
RONALD PEREIRA MARTINS	70	50
WANDERSON SANTOS PEREIRA	0	0
WERLEY ANANIAS DA SILVA	0	0
WELLINGTON SOARES DA SILVA	100	100
WILLIAN MARLON FERREIRA MORAES	50	50
YAN LINCON FARIAS DE SOUSA	70	70

Em 31 de dezembro de 2021 o Clube mantinha participações nos direitos econômicos sobre 19 atletas, conforme representação com seus respectivos percentuais.

11. Empréstimos

	<u>2021</u>	<u>2020</u>
Banco Bradesco	128	128
Empréstimos - CBF	-	-
Empréstimos Bancário Daycoval	620.786	450.000
Total Curto Prazo	<u>620.914</u>	<u>450.128</u>
Empréstimos Bancário Daycoval - Longo Prazo	483.618	1.050.000
Outros	6.073	6.073
Total Longo Prazo	<u>489.691</u>	<u>1.056.073</u>

Valor do Principal do Crédito firmado com o Banco Daycoval, titulado CÉDULA DE CRÉDITO BANCÁRIO

Nº 91532-9 - CRÉDITO LIVRE – FUNDO GARANTIDOR PARA INVESTIMENTOS (“FGI”), incidirão juros remuneratórios de **1,0100% ao mês** e Tarifa de Formalização de Contrato no valor de R\$ 1.858,00. Os juros serão calculados à taxa mencionada, *pro rata die* e capitalizados mensalmente, incorporando-se ao saldo devedor, considerando-se para fins do referido cálculo, um mês de 30 dias e um ano de 360 dias. Custo Efetivo Total – CET: 1,0163% a.m.

12. Obrigações trabalhistas, sociais e tributárias

	<u>2021</u>	<u>2020</u>
Rescisões/Cheques a pagar	1.097.104	2.492
Salários a Pagar	312.760	758.558
Tributos incidentes em Folha	974.755	2.811.783
Provisão de Férias	643.459	425.170
Tributos Parcelados	2.312.217	418.476
Outros	41.059	1.184.366
	<u>5.381.354</u>	<u>5.600.845</u>

O aumento dos valores de rescisões a pagar se deu pelo fato do término do campeonato dentro no exercício e conseqüentemente o término de contrato de trabalho com os atletas e em reflexo diminuiu o valor dos salários a pagar referente a competência de dezembro de 2021.

Os tributos parcelados são pertinentes ao INSS e Imposto de Renda retido na fonte de funcionários referentes ao ano de 2020.

13. Outras contas a pagar

	<u>2021</u>	<u>2020</u>
Contratos a Realizar	3.128.280,00	3.325.300,04
Premiações a Pagar	6.049.000	1.057.000
Contratos de Imagem a Pagar	939.894	985.517
Contratos de Luvas a Pagar	-	-
Parceria com Outros Clubes	307.708	1.531.152
Outros	123.448	1.166.486
Total	<u>10.548.330</u>	<u>8.065.455</u>

Os contratos a serem realizados são as contra partida com o Patrocinador Master HEROIC PROMOTIONS LIMITED-AMULETO BET e publicidade CRISTAL ALIMENTOS LIMITADA.

As imagens são referentes aos contratos com os atletas referente aos meses de Novembro e Dezembro de acordo com contratos.

As premiações à pagar são composta pelo compromisso firmado em relação a campanha bem elaborada para a permanência na Série A, por parte dos Atletas, comissão técnica e todos os demais envolvidos no feito, os critérios adotados para determinar o valor depende de cada campeonato e de resultados concretos alcançados.

14. Parcelamento Profut

	<u>2021</u>	<u>2020</u>
Parcelamento Profut CP	1.202.252	1.512.212
Total Circulante	<u>1.202.252</u>	<u>1.512.212</u>
Parcelamento Profut - FGTS	326.619	326.619
Parcelamento Profut Consolidado	12.890.277	13.991.785
Acordos Sindicais	-	122.500
Parcelamento Tributos Federais	1.569.919	777.619
Total Não Circulante	<u>14.786.815</u>	<u>15.218.523</u>

(i) Parcelamento de acordo com a Lei no 13.155, de 4 de agosto de 2015, que regulamentou o PROFUT. Em 23 de setembro de 2015, foi emitida a Portaria Conjunta PGFN/RFB no 1.340, que regulamentou o parcelamento junto a estes órgãos, com o pagamento em 240 prestações e desconto de 70% na multa, 40% nos juros e 100% nos encargos legais resultando em um impacto positivo de aproximadamente R\$ 4,9 milhões registrado em 2015.

Desde setembro de 2015, o Clube está recolhendo os tributos incluídos no Programa de acordo com as condições estabelecidas na Portaria Conjunta PGFN/RFB nº 1.340.

Adicionalmente, a manutenção do Clube no programa de parcelamento acima mencionado está condicionada ao atendimento de certas condições, sobretudo do pagamento das parcelas dos débitos, na forma da lei, e do pagamento dos tributos correntes, bem como do cumprimento de outras exigências previstas no Programa.

15. Acordos Processuais Trabalhistas

	<u>2021</u>	<u>2020</u>
Acordos Processuais Trabalhistas CP	221.780	1.948.979
Total Circulante	<u>221.780</u>	<u>1.948.979</u>
	<u>2021</u>	<u>2020</u>
Acordos Processuais Trabalhistas LP	10.000	426.780
Acordos Processuais Cíveis LP	-	49.707
Total Não Circulante	<u>10.000</u>	<u>476.487</u>

Em 2021 o clube continuou efetuando os pagamentos dos acordos processuais trabalhistas que são pertinentes ao Arthur Jesus Vieira, André Luiz Leite, Ed. Carlos Carneiro Cunha, Gilson Rosa de Jesus, Marcos Assis de Santana, Marcos Winicius Silva Lima, Ricardo Jesus da Silva.

16. Partes relacionadas

O Clube tem transações com partes relacionadas, por meio de empréstimos, cujos principais saldos e transações estão resumidos a seguir:

	<u>2021</u>	<u>2020</u>
Partes Relacionadas	-	1.409.392
	<u>-</u>	<u>1.409.392</u>

Juros e correções: Aos valores devidos as partes relacionadas foram acrescidos de atualização monetária calculada com base no IGPM/FGV mais juros de 12% ao ano, os quais foram calculados a partir das datas dos mútuos até o dia da efetiva liquidação da dívida. Para fins de tributação das receitas dos juros do rendimento auferido na presente operação de mútuo, bem como incidência do imposto sobre operações financeiras (IOF), serão cumpridas pelos mutuantes as regras da Lei nº 9.779/1999 e do art.1º da Lei nº11.033/2004

17. Provisão para riscos processuais

(a) Natureza das contingências

O Clube possui processos trabalhistas e cíveis, os quais surgiram no curso normal das operações. A Administração, com base em informações de seus assessores jurídicos, análise das demandas judiciais pendentes e com base na experiência anterior referente às quantias reivindicadas constituiu provisão para cobrir as possíveis perdas das ações em curso.

O Clube é parte em diversos processos oriundos do curso normal dos seus negócios, para os quais foram constituídas provisões baseadas na estimativa de seus consultores legais. As principais informações desses processos, nos exercícios findos em 31 de dezembro de 2020 e 2021, estão assim representadas:

	<u>2021</u>	<u>2020</u>
Provisões Trabalhistas	2.732.220	3.766.842
Provisões Cíveis	452.674	1.164.553
Provisões Tributárias	-	493.390
Provisões Consumidor	24.000	27.400
Provisões Desportivas CNRD	97.000	52.000
	<u>3.305.894</u>	<u>5.504.185</u>

(b) Perdas possíveis não provisionadas no balanço

Em 31 de dezembro de 2021 além dos valores anteriormente mencionados, não foram computados nos montantes acima R\$ 130.000,00 decorrentes de causas trabalhistas, R\$ 316.600,00 valor total das causas cíveis e R\$ 48.437,00 de causas desportiva CNRD, cuja avaliação dos assessores legais do Clube aponta para uma probabilidade possível de perda, razão pela qual a Administração não registrou esse montante nas demonstrações contábeis.

18. Patrimônio Social

(a) Capital social

Em 31 de dezembro de 2020, o capital da Clube era de R\$ 16.482.715 (dezesesseis milhões e quatrocentos e oitenta e dois mil e setecentos e quinze reais). Não houve alteração no fundo patrimonial.

19. Receita Líquida

	<u>2021</u>	<u>2020</u>
Direitos de Transmissão	99.772.489	38.905.960
Bilheteria	694.283	171.355
Patrocínio e publicidade	3.234.913	3.710.220
Sócio Torcedor	192.434	149.812
Negociação de atletas	3.698.535	3.660.773
Outras receitas	5.215.723	4.174.744
Receitas com Serviços Voluntários	408.000	468.000
	<u>113.216.377</u>	<u>51.240.864</u>

As principais Receitas no decorrer do ano de 2021 foram as relacionadas as Transmissão televisivas conforme contrato com a Rede Globo de Televisão.

As Receitas de Negociações de atletas tiveram um valor até que relevante mesmo diante ainda dos reflexos do momento pandêmico.

As Receitas de Patrocínio Master foram realizadas conforme o contrato firmado com HEROIC PROMOTIONS LIMITED-AMULETO BET.

As Receitas de Publicidade caracterizam-se por contratos firmados com a Cristal Alimentos Ltda, com a Unimed Goiânia Cooperativa de Trabalho Médico, com WAM Multipropriedades Participações S/A e com Cooperativa de Crédito de Livre Admissão Centro-SICCOOB.

Em relação as receitas com bilheteria foram diretamente afetadas pela proibição dos públicos nos jogos do Clube que foi retomada somente no mês de outubro de 2021, impactando uma significativa falta de entrada com essa modalidade de receita.

Outras receitas são compostas por receitas de publicidades estáticas pelas exposições de placas, mecanismo solidariedade por movimentações de atletas entre clubes que foram da formação do Atlético Clube Goianiense, receitas de royalties por comercializações de produtos com a marca ACG.

20. Custos das atividades sociais e esportivas

	<u>2021</u>	<u>2020</u>
Despesas com Patrocínio/Premiações	16.846.941	4.212.877
Despesas CBF	201.987	132.390
INSS sobre Receita	5.001.779	7.216.297
Fenapaf / Direito de Arena	4.914.216	1.944.330
Quadro Móvel	520.237	710.454
Custos com Parcerias com outros clubes	1.051.265	2.032.700
Compra de Títulos	1.470.985	1.939.249
Comissão/intermediação	1.729.860	
Outros	6.702.371	2.647.163
	<u>38.439.641</u>	<u>20.835.460</u>

As despesas com premiações tiveram um valor bem significativo pois se trata de valores referente ao término do Campeonato Brasileiro de 2020 com a permanência na Série A para 2021 e também valores referentes ao Campeonato Brasileiro de 2021 com permanência na série A para 2022.

As premiações são pertinentes ao compromisso firmado em relação a campanha bem elaborada para a permanência na Série A, por parte dos Atletas, comissão técnica e todos os demais envolvidos no feito, os critérios adotados para determinar o valor depende de resultados concretos alcançados.

O valor do INSS sobre a receita se trata do percentual de 5% de retenção por parte da pagadora que fazem o repasse ao órgão competente.

O valor referente a FENAPAF diz respeito aos 5% de Direito de Arena que são rateados/repassados aos atletas.

No que diz respeito aos custos com parcerias com outros clubes são valores pagos pela vinda de atletas para o Clube por empréstimos ou cessão temporária sem percentual de direitos econômicos.

As comissões e intermediações são pagas aos intermediários devidamente registrados na CBF, pela vinda de atletas para o clube.

Outros custos são compostos por alimentação, INSS 4,5% de terceiros, custo para colocação de placas de cotas de publicidades estáticas.

Despesa com pessoal

	<u>2021</u>	<u>2020</u>
Salários e encargos	24.871.013	13.241.672
Direitos de imagem	5.667.068	3.912.313
Serviços de Terceiros	3.062.565	2.484.319
Marketing	414.093	547.394
Amortização do custo de atletas	1.738.196	1.634.876
Depreciações	749.113	186.201
Contingências	820.738	1.687.260
Despesas gerais	6.046.258	3.475.517
Outras Receitas e Despesas Operacionais	871.167	823.761
Despesas com Serviços Voluntários	408.000	468.000
	<u>42.905.877</u>	<u>26.813.791</u>

Os custos e encargos com salários estão diretamente ligados a atividade fim.

O Direito de imagem se dá pela exposição da imagem dos atletas conforme contrato firmado entre as partes.

Os serviços de terceiros englobam todos os serviços prestado por pessoa jurídica ao clube, tais como Serviços Advocáticos, de locação de máquinas, arquitetura, reparos, vigilância, limpeza e conservação, assistência médica, auditoria, transporte e marcenaria.

A amortização do custo de atletas de e computada pelo tempo de duração de contrato.

As depreciações são referentes a Construção do Estádio Antônio Accioly, do Centro de Treinamento Urias Magalhães, maquinas e equipamentos, veículos e móveis e utensílios.

As despesas gerais estão compostas por medicamentos, materiais de uso e consumo, cartórios, correios, anúncios, hospedagens, passagens, manutenção de software, seguros e manutenção predial.

21- Superávit do exercício

Em 2021 o clube teve um Superávit de R\$ 30.7 milhões.

22. Seguros (Não auditado)

O Clube adota a política de contratar cobertura de seguros para os bens sujeitos a riscos por montantes considerados suficientes para cobrir eventuais sinistros, considerando a natureza de sua atividade. As premissas de riscos adotadas, dada a sua natureza, não fazem parte do escopo de uma auditoria de demonstrações contábeis; conseqüentemente, não foram examinadas pelos nossos auditores independentes.

23. Transação com partes relacionadas

A administração do Clube é composta pela Presidência Executiva, Assessores e Diretores conforme estatuto.


Adson José Batista
Diretor Presidente


Glauciene Cristina da Silva
Reg. CRC – Go nº 013841